

【ニトリ】 カラーボックスの側面を有効活用！ バッグハンガーと、マグネットをつけられるプレートが新登場

色とサイズが豊富なカラーボックス「COLOBO（カラボ）」シリーズ、専用パーツのご紹介

株式会社ニトリ（本社：札幌市北区 代表取締役社長：武田 政則 以下：ニトリ）より、2月上旬よりニトリネットと一部店舗で取り扱いを開始した、カラボ用バッグハンガー、マグネットプレートをご紹介します。



この度ニトリは、カラーボックスの側面を有効活用したいというお客様のご要望にお応えして、ニトリの人気カラーボックス「COLOBO（カラボ）」シリーズに取り付けられる、バッグハンガーとマグネットプレートを開発しました。

よく使用するバッグやリュックサック、お子様のランドセルなど、置き場所に困るバッグもバッグハンガーに引っ掛ければ簡単に収納できます。

マグネットプレートは、使い方様々。使用頻度が高い小物やお部屋のアクセントとなる装飾品などをマグネットでつければ、カラーボックス横の空間を便利でおしゃれに有効活用していただけます。

カラーボックスのねじ穴を利用するので、簡単に取り付けができます。ぜひ、お使いいただいている「COLOBO（カラボ）」シリーズと一緒にご使用下さい。

ニトリでは、今後も暮らしを便利に、快適に彩る商品の開発に力を入れてまいります。

- 商品概要 ※売価は税込み価格

■カラボ用バッグハンガー 999円

サイズ：幅26×奥行6×高さ5cm/カラー：ブラック、ホワイト ※バッグハンガーの位置は固定です。

【商品ページ】 <https://www.nitori-net.jp/ec/product/8791641s/>



■カラボ用マグネットがつけられるプレート 799円

サイズ：幅26×奥行29cm/カラー：ブラック、ホワイト ※プレートの位置は固定です。

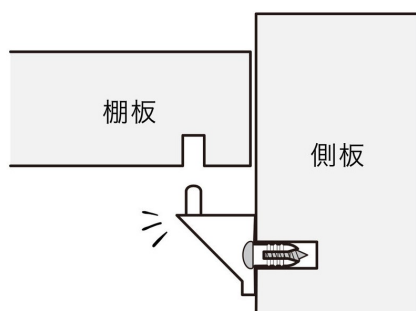
【商品ページ】 <https://www.nitori-net.jp/ec/product/8791643s/>



- ニトリのカラーボックス「COLOBO（カラボ）」シリーズ商品特長




- ①位置を変えられる可動棚板は、落ちにくい棚受け構造



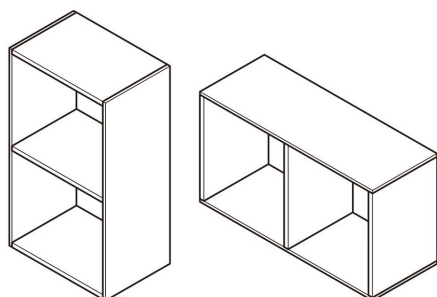
②固定棚板の天板・底板の位置を自由に変えられます。

※棚板は必ず取り付けて下さい



③縦置き・横置きどちらでも使えます。

※横置きの場合は、棚板をネジで固定し床に傷がつかないように敷物などを敷いてお使いください。



・【ニトリネット】ニトリカラーボックス紹介ページ

<https://www.nitori-net.jp/ec/cat/OfficeBookshelfStationery/ColorBox/1/>

株式会社ニトリホールディングスのプレスリリース一覧

https://prtimes.jp/main/html/searchrlp/company_id/73913

【本件に関する報道関係者からのお問合せ先】

株式会社ニトリホールディングス広報部 岩脇

電話：03-6741-1213